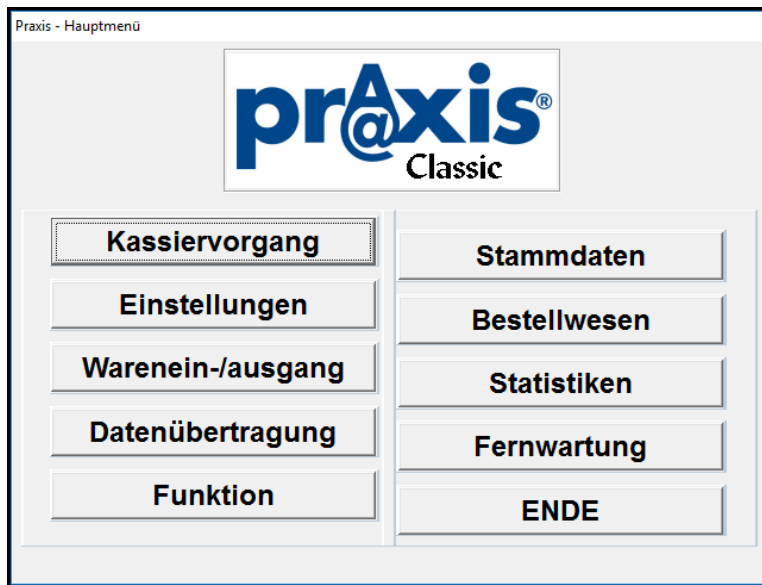


# Steuersatz Änderung - Praxis Kassen

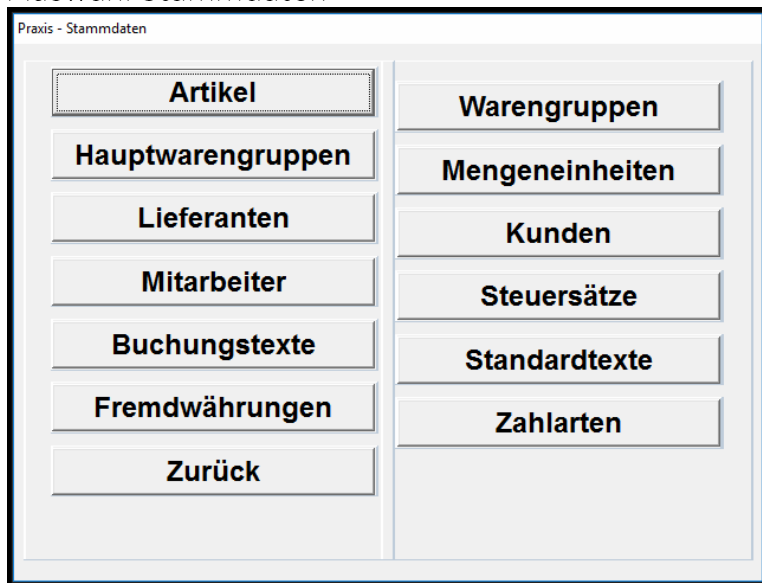
Sollten Sie das Praxis Backoffice verwenden ist die Vorgehensweise identisch anzuwenden.

Praxis Kasse

Sie melden sich mit einem Chef Bediener an und gehen bitte ins Hauptmenü.



Auswahl Stammdaten



Auswahl Steuersätze

Praxis - Stammdaten: Steuersätze

← Neuer Satz Löschen Tabelle ⏪ ⏩

Steuersatz Nr. 0

Bezeichnung Null Steuer

Steuersatz % 0,00

Neuer Steuersatz %

Ab Datum

Konto

Erlöskonto

Rückgängig Speichern

Bei der Steuersatz Nr. 0 bitte nichts ändern dieser Steuersatz muss definitiv so bleiben!!  
 Durch das anklicken der Navigations-Pfeilen oben Rechts können Sie sich durch die einzelnen Steuersätze Navigieren.

Praxis - Stammdaten: Steuersätze

← Neuer Satz Löschen Tabelle ⏪ ⏩

Steuersatz Nr. 1

Bezeichnung Voll

Steuersatz % 19,00

Neuer Steuersatz % 0,00

Ab Datum

Konto

Erlöskonto

Rückgängig Speichern

Den Steuersatz Nr. 1 können Sie in der Zeile Steuersatz % von 19 auf 16 ändern.  
Änderungen bitte mit der Taste Speichern abspeichern

Praxis - Stammdaten: Steuersätze

← Neuer Satz Löschen Tabelle

Steuersatz Nr. 2

Bezeichnung Halb

Steuersatz % 7,00

Neuer Steuersatz % 0,00

Ab Datum

Konto

Erlöskonto

Rückgängig Speichern

Den Steuersatz Nr. 2 können Sie in der Zeile Steuersatz % von 7 auf 5 ändern.  
Änderungen bitte mit der Taste Speichern abspeichern.  
Drücken Sie die Taste Pfeil nach Links (links oben im Fenster)  
Drücken Sie die Taste Zurück.  
Mit der Taste Kassiervorgang sind Sie wieder in der Kassenoberfläche.

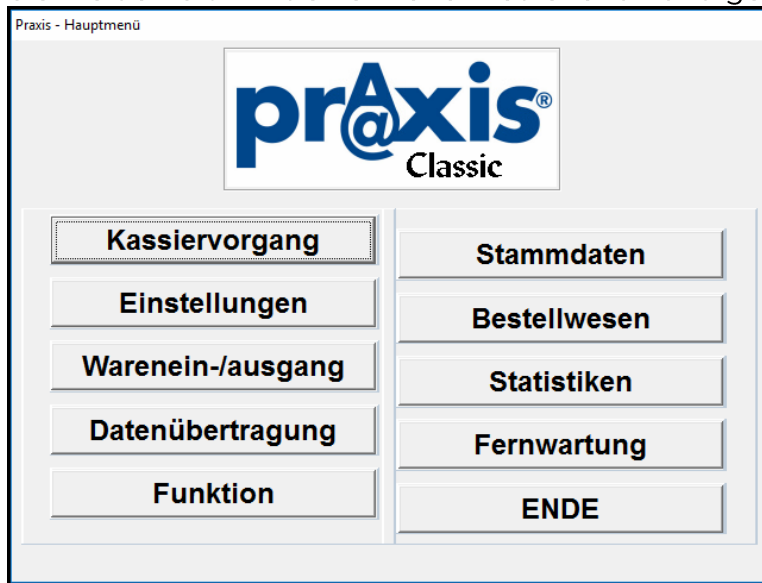
# Stammdaten Programmierung

Wenn in Ihrem Artikel Programm auch Speisen Verkauft werden.

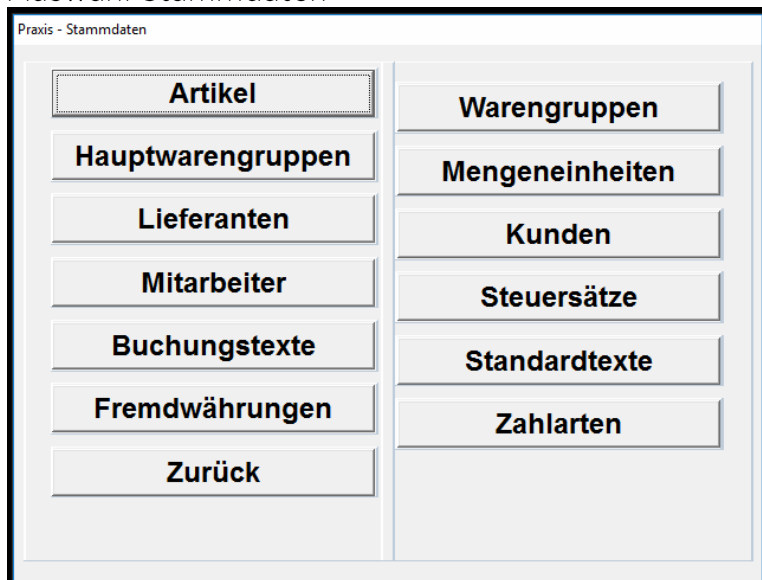
So müssen Sie diese Artikel und Warengruppen noch von 16% MwSt. auf 5% MwSt. umstellen.

## Programmierung Steuersatz Warengruppen

Sie melden sich mit einem Chef Bediener an und gehen bitte ins Hauptmenü



Auswahl Stammdaten



Auswahl Warengruppen

Praxis - Stammdaten: Warengruppen

← Neuer Satz Löschen Tabelle Artikelstamm... ⏪ ⏩ ⏴ ⏵

Warengruppe KZ 001

Bezeichnung Küche

Hauptwarengruppe 01, Speisen

Steuersatz % 19 %

Konto Kst.

Max.-Preisstellen 0 Tara in g 0

Durchlaufender Posten

Rabattfähig

Buchungsidentifizierung

Mitarbeiter-Provision

Außer Haus Steuer Umschaltung

Waagen-Kommunikation

Rückgängig Speichern

Durch das anklicken der Navigations-Pfeilen oben Rechts können Sie sich durch die einzelnen Warengruppen Navigieren.

Praxis - Stammdaten: Warengruppen

← Neuer Satz Löschen Tabelle Artikelstamm... ⏪ ⏩ ⏴ ⏵

Warengruppe KZ 001

Bezeichnung Küche

Hauptwarengruppe 01, Speisen

Steuersatz % 16 %

Konto Kst.

Max.-Preisstellen 0 Tara in g 0

Durchlaufender Posten

Rabattfähig

Buchungsidentifizierung

Mitarbeiter-Provision

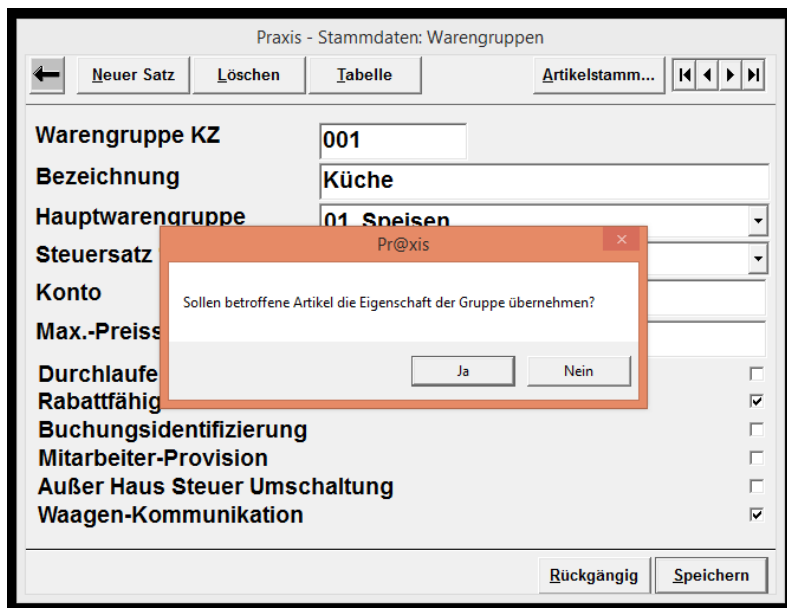
Außer Haus Steuer Umschaltung

Waagen-Kommunikation

Rückgängig Speichern

Bei Warengruppen in der Speisen Artikel sind ändern Sie den Steuersatz von 16% auf 5% ab.

Zum Speichern der Änderung klicken Sie auf Speichern.



Wenn Sie auf Speichern geklickt haben sehen Sie eine Abfrage (Siehe Bild oben), sind in dieser Warengruppe nur Speise Artikel dann können Sie diese Abfrage mit Ja Bestätigen ansonsten mit Nein. Denn dann müssen Sie die Artikel einzeln durchgehen und kontrollieren.

- Mit der Auswahl Ja werden die Steuersätze von allen Artikeln in dieser Warengruppe geändert.

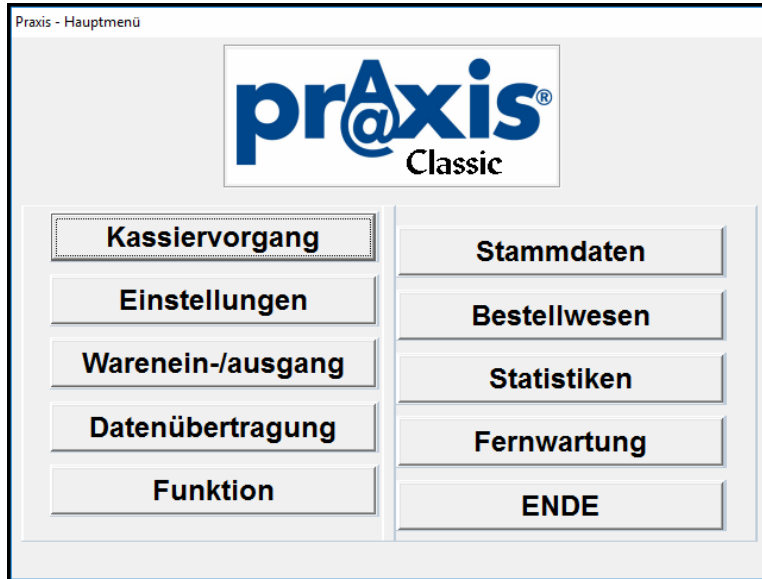
Drücken Sie die Taste Pfeil nach Links (links oben im Fenster)

Drücken Sie die Taste Zurück.

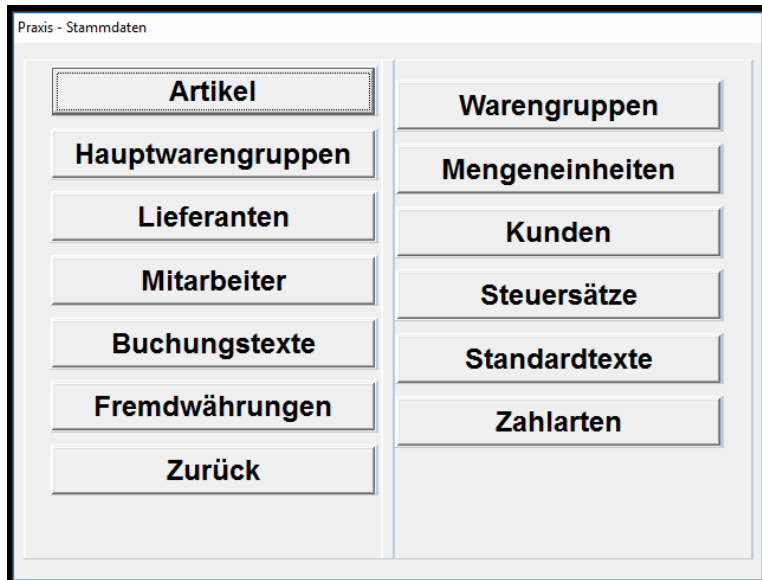
Mit der Taste Kassiervorgang sind Sie wieder in der Kassenoberfläche.

## Programmierung Steuersatz Artikel

Sie melden sich mit einem Chef Bediener an und gehen bitte ins Hauptmenü



### Auswahl Stammdaten



### Auswahl Artikel

Praxis - Stammdaten: Artikelverwaltung und Preise Änderungen [Anzahl Artikel gesamt: 18]

← Neuer Satz Löschen Suchen Artikellisten

Artikelnummer: 100  
 Bezeichnung: Blumen  
 Zusatztext:  
 Warengruppe: 001, Küche  
 Lieferant:  
 Steuer: 16 ME

VK-Preis €: 0,99  
 EK-Preis €: 0,00  
 Akt.Bestand: -2,00  
 VK 2 / 10

Barcode	Menge	Preis

Preisverwaltung Lagerdaten  
 Tab.Änderung Presse/Info  
 Artikelimport Artikel Kopieren  
 Etikett Drucken Wareneingang  
 Bestellwesen Perm. Inventur  
 Jahres Inventur Zusatzfelder...

Set Artikel Artikel Historie Rückgängig Speichern

Durch das anklicken der Navigations-Pfeilen oben Rechts können Sie sich durch die einzelnen Artikeln Navigieren.

Praxis - Stammdaten: Artikelverwaltung und Preise Änderungen [Anzahl Artikel gesamt: 18]

← Neuer Satz Löschen Suchen Artikellisten

Artikelnummer: 100  
 Bezeichnung: Blumen  
 Zusatztext:  
 Warengruppe: 001, Küche  
 Lieferant:  
 Steuer: 5 ME

VK-Preis €: 0,99  
 EK-Preis €: 0,00  
 Akt.Bestand: -2,00  
 VK 2 / 10

Barcode	Menge	Preis

Preisverwaltung Lagerdaten  
 Tab.Änderung Presse/Info  
 Artikelimport Artikel Kopieren  
 Etikett Drucken Wareneingang  
 Bestellwesen Perm. Inventur  
 Jahres Inventur Zusatzfelder...

Set Artikel Artikel Historie Rückgängig Speichern



Bei Speisen Artikel ändern Sie den Steuersatz von 16% auf 5% im Feld Steuer ab.  
 Zum Speichern der Änderung klicken Sie auf Speichern.  
 Drücken Sie die Taste Pfeil nach Links (links oben im Fenster)  
 Drücken Sie die Taste Zurück.  
 Mit der Taste Kassiervorgang sind Sie wieder in der Kassenoberfläche.